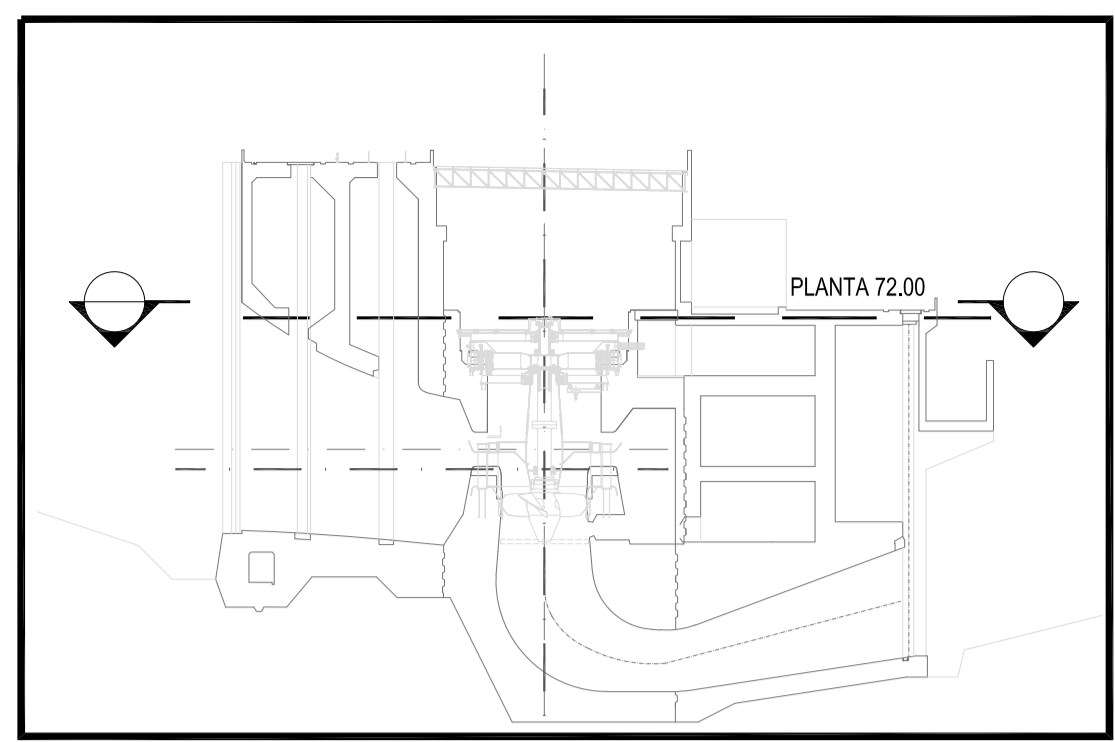
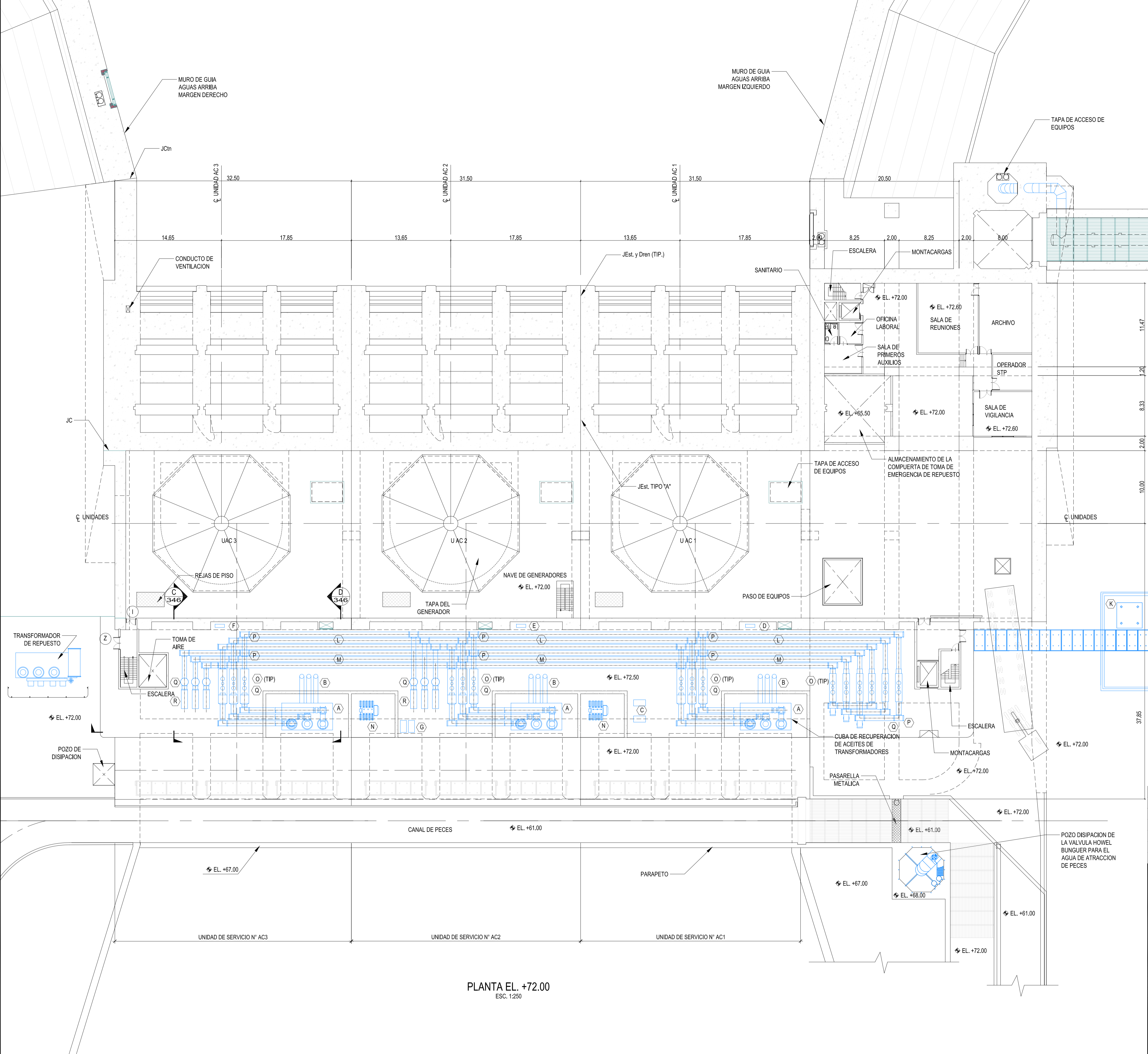


Location: X:\1000 - CONTRATOS\C 1254 - EBY-NUOVA-CENTRAL_YAC-AR_PYA\2017 Y-E2-AMPLIA Pilego\01_Planos\8.ELECTRICOS\SLAYOUT EQUIPOS\1430-PWH-ELE-DWG-340-LAYOUT-EL.+72.00 - Rev F.dwg
 Date: Nov 30, 2017, 11:11am Print by: kingg




PLANO DE UBICACION



REFERENCIAS:

- (A) TRANSFORMADOR PRINCIPAL ELEVADOR 13,2/500 KV
- (B) BARRAS DE FASES AISLADAS SEGREGADAS 13,2 KV.
- (C) PLANTA COMPRESORA DE AIRE UNIDAD AC 1 Y LINEA
- (D) TABLERO DE MANDO LOCAL SF6-UNIDAD AC 1
- (E) TABLERO DE MANDO LOCAL SF6-UNIDAD AC 2
- (F) TABLERO DE MANDO LOCAL SF6-UNIDAD AC 3
- (G) PLANTA COMPRESORA DE AIRE UNIDAD AC 2 Y AC 3
- (H) TABLERO DE MANDO LOCAL SF6-SALIDA DE LINEA
- (I) BUSHING SF6/AIRE
- (J) DESCARGADOR EN AIRE 500KV.
- (K) PORTICO SALIDA DE LINEA
- (L) BARRAS COLECTORAS EN SF6 N°1
- (M) BARRAS COLECTORAS EN SF6 N°2
- (N) TRANSFORMADOR DE SSAA 13,2/13,2 KV
- (O) INTERRUPTOR SF6 500KV.
- (P) SECCIONADOR SF6 500KV.
- (Q) TRANSFORMADOR DE TENSION SF6 500KV.
- (R) DESCARGADOR



FECHA	REV.	DESCRIPCION	REVISO	APROBO
11-17	F	REVISION GENERAL	O.F.R.	J.C.P.
11-17	E	REVISION GENERAL	O.F.R.	J.C.P.
07-17	D	REVISION GENERAL	A.G.B.	J.C.P.
04-17	C	REVISION GENERAL	A.G.B.	J.C.P.
12-16	B	REVISION GENERAL	O.F.R.	J.C.P.
09-16	A	EMITIDO PARA APROBACION	O.F.R.	J.C.P.

Consortio MWH-ADE-ELC		ENTIDAD BINACIONAL YACYRETA	
		AMPLIACION DE LA CENTRAL HIDROELECTRICA YACYRETÁ EN LA M.I. DEL BRAZO AÑA CUÁ PROYECTO EJECUTIVO	
CASA DE MAQUINAS EQUIPOS DE ELECTRICOS LAYOUT PLANTA-EL.+72.00		PLANO N°	
		1430-PWH-ELE-DWG-340	
		REVISION	
ESCALA INDICADAS HOJA: 1 DE 1		F	

PLANTA EL. +72.00
 ESC. 1:250