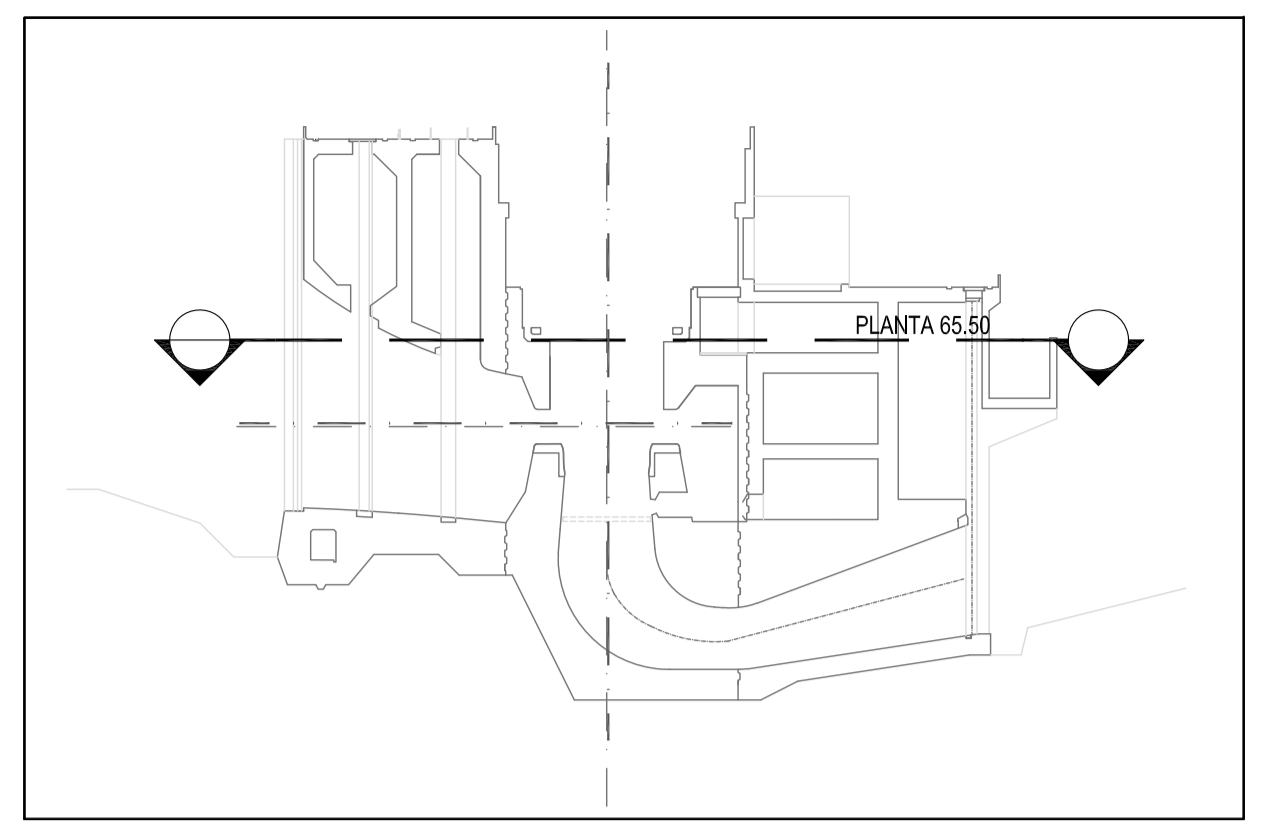
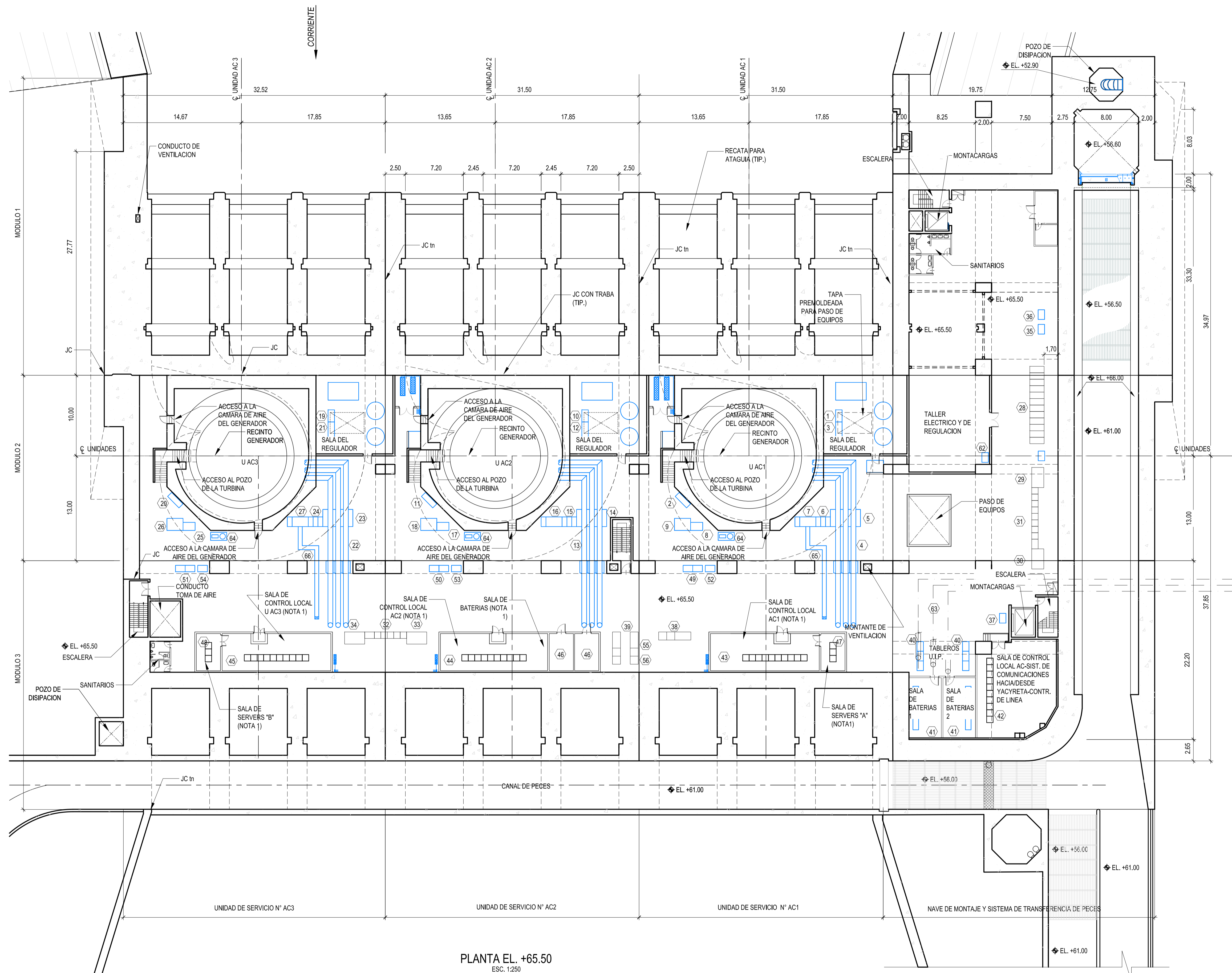
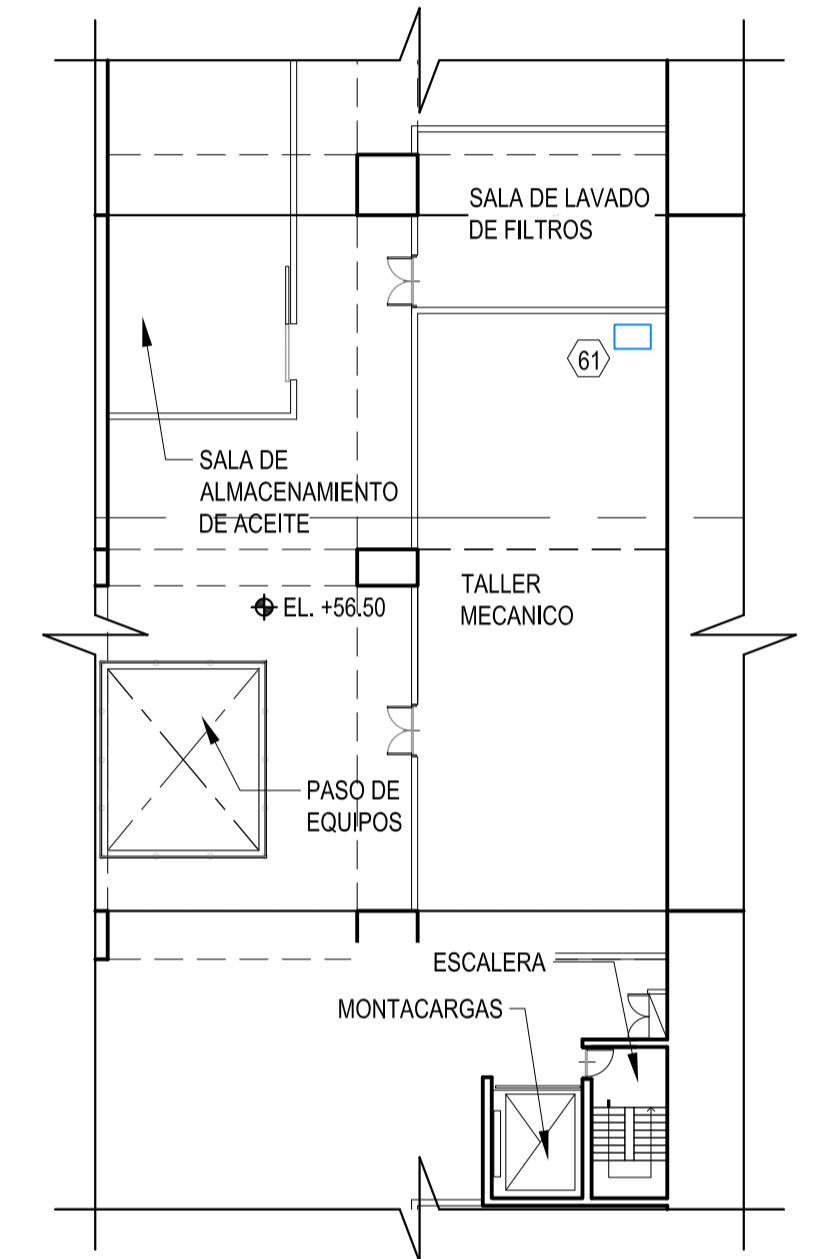



Location: X:\1000 - CONTRATOS\1254 - EPY-NUOVA-CENTRAL_YAC-AR_P\2017 Servicios durante la Licitación\1c - Circulares - Respuestas Ofertantes\Consultas Y-E\01_Trabajos Electromecanica\01_Planos\1430-PWH-ELE-DWG-343-LAYOUT-EL.+65.50 - Rev E2.dwg
Date: Feb 08, 2018, 10:35am Print by: king



CROQUIS DE UBICACION



PLANTA EL. +56.50
ESC. 1:250



NOTAS:

1-PARA DISPOSICION Y DESCRIPCION DE EQUIPOS EN SALAS DE CONTROL U AC 1, U AC 2 Y U AC 3, SALAS DE SERVERS "A" Y "B" Y SALA DE COMUNICACIONES VER PLANO N° 1430-PWH-ELE-DWG-346

FECHA	REV.	DESCRIPCION	REVISO	APROBO
01-18	E	REVISION GENERAL	O.F.R.	J.C.P.
01-18	D	REVISION GENERAL	O.F.R.	J.C.P.
11-17	A	REVISION GENERAL	O.F.R.	J.C.P.
12-16	B	REVISION GENERAL	O.F.R.	J.C.P.
09-16	A	EMITIDO PARA APROBACION	O.F.R.	J.C.P.

Consortio MWH-ADE-ELC		ENTIDAD BINACIONAL YACYRETA AMPLIACION DE LA CENTRAL HIDROELECTRICA YACYRETÁ EN LA M.I. DEL BRAZO AÑA CUÁ PROYECTO EJECUTIVO	
DISEÑO P.S. 09-16 DIBUJO A.P. 09-16 REVISADO O.F.R. 09-16 APROBADO J.C.P. 09-16	ESCALA INDICADAS HOJA: 2 DE 3	PLANO N° 1430-PWH-ELE-DWG-343	REVISION E

REFERENCIAS:

- | | | | | | |
|--|--|--|---|---|--|
| 1) TABLERO TERMINAL DE TURBINA U.S. AC 1 | 12) C.C.M. DE REGULADOR U.S. AC 2 | 23) TRANSFORMADOR DE EXCITACION U.S. AC 3 | 34) TRANSFORMADOR 4 DE SSAA UNIDADES | 45) ESTACION DE CONTROL DE LA U AC 3 | 56) CONMUTADOR ESTATICO 2 |
| 2) TABLERO TERMINAL DE GENERADOR U.S. AC 1 | 13) BARRAS DE FASE AISLADA DE MT U.S. AC 2 | 24) TABLERO DE EXCITACION U.S. AC 3 | 35) TABLERO DE DISTRIBUCION DE ILUMINACION. | 46) BATERIAS SISTEMA DE C.C. | 61) TABLERO DE B.T. TALLER MECANICO |
| 3) C.C.M. DE REGULADOR U.S. AC 1 | 14) TRANSFORMADOR DE EXCITACION U.S. AC 2 | 25) CELDA DE NEUTRO U.S. AC 3 | 36) TABLERO DISTRIBUCION LP.P. | 47) ARMARIOS DE SERVIDORES A | 62) TABLERO DE B.T. TALLER ELÉCTRICO. |
| 4) BARRAS DE FASE AISLADA DE MT U.S. AC 1 | 15) TABLERO DE EXCITACION U.S. AC 2 | 26) CELDA TRANSF. DE TENSION U.S. AC 3 - DE NEUTRO | 37) TABLERO DE DISTRIBUCION. | 48) ARMARIOS DE SERVIDORES B | 63) BARRAS EN SF6 |
| 5) TRANSFORMADOR DE EXCITACION U.S. AC 1 | 16) TABLERO PRINCIPAL DE MT U.S. AC 2 (TPMT AC 2) | 27) TABLERO PRINCIPAL DE MT U.S. AC 3 (TPMT AC 3) | 38) TABLERO ESENCIALES. | 49) TABLERO DE DISTRIBUCION DE C.A. DE U AC 1 | 64) SISTEMA DE FRENADO DEL GENERADOR. |
| 6) TABLERO DE EXCITACION U.S. AC 1 | 17) CELDA DE NEUTRO U.S. AC 2 | 28) TABLERO SECUNDARIO DE MT (TSMT) | 39) TABLERO PRINCIPAL DE C.C. | 50) TABLERO DE DISTRIBUCION DE C.A. DE U AC 2 | 65) BARRA NO SEGREGADA TP MTAC 1 - TSA MT2 |
| 7) TABLERO PRINCIPAL DE MT U.S. AC 1 (TPMT AC 1) | 18) CELDA TRANSF. DE TENSION U.S. AC 2 - DE NEUTRO | 29) TRANSFORMADOR 1 DE SSAA SERVICIOS COMUNES | 40) TABLERO DE U.I.P. | 51) TABLERO DE DISTRIBUCION DE C.A. DE U AC 3 | 66) BARRA NO SEGREGADA TP MTAC 3 - TSA MT1 |
| 8) CELDA DE NEUTRO U.S. AC 1 | 19) TABLERO TERMINAL DE TURBINA U.S. AC 3 | 30) TRANSFORMADOR 2 DE SSAA SERVICIOS COMUNES | 41) BATERIAS U.I.P. | 52) TABLERO DE DISTRIBUCION DE C.C. U AC 1. | |
| 9) CELDA TRANSF. DE TENSION U.S. AC 1-DE NEUTRO | 20) TABLERO TERMINAL DE GENERADOR U.S. AC 3 | 31) TABLERO PRINCIPAL DE BT DE SERVICIOS COMUNES | 42) ESTACION DE CONTROL DE LA.T. | 53) TABLERO DE DISTRIBUCION DE C.C. U AC 2. | |
| 10) TABLERO TERMINAL DE TURBINA U.S. AC 2 | 21) C.C.M. DE REGULADOR U.S. AC 3 | 32) TABLERO PRINCIPAL DE BT DE SERVICIOS COMUNES | 43) ESTACION DE CONTROL DE LA U AC 1 | 54) TABLERO DE DISTRIBUCION DE C.C. U AC 3. | |
| 11) TABLERO TERMINAL DE GENERADOR U.S. AC 2 | 22) BARRAS DE FASE AISLADA DE MT U.S. AC 3 | 33) TRANSFORMADOR 3 DE SSAA UNIDADES | 44) ESTACION DE CONTROL DE LA U AC 2 | 55) CONMUTADOR ESTATICO 1 | |

PLANTA EL. +65.50
ESC. 1:250