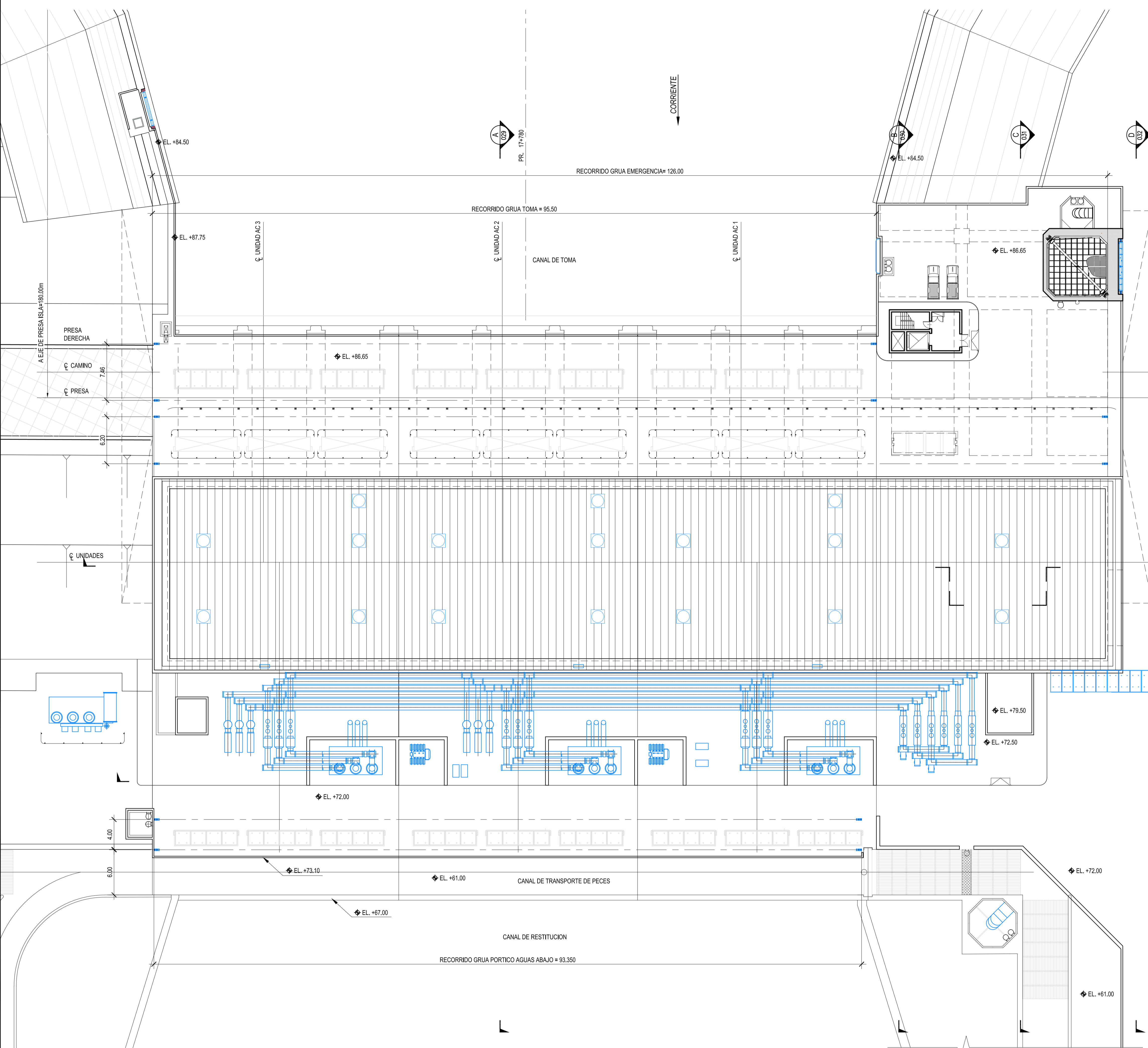
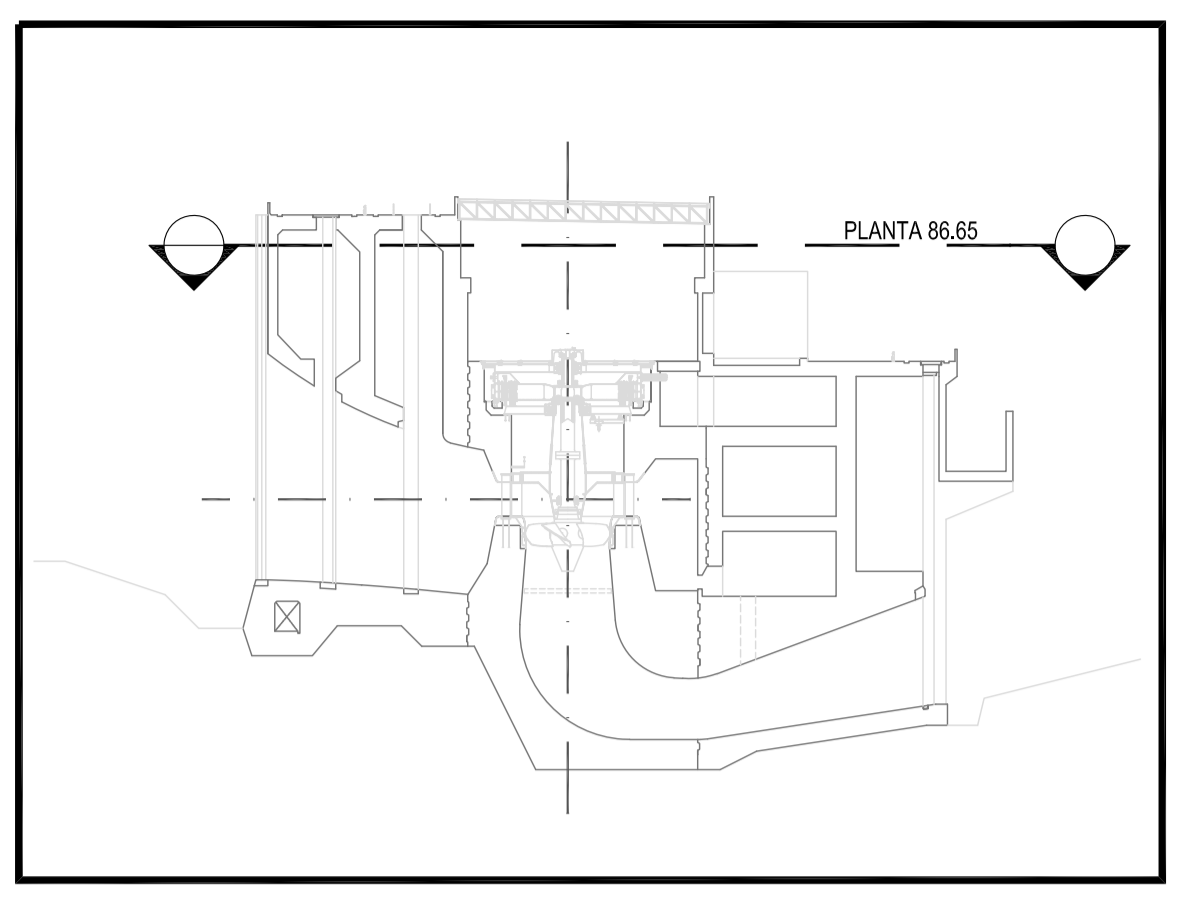


Location: X:\1000 - CONTRATOS\C 1254 - EBY-NUEVA-CENTRAL_YAC-AR_P\2017 Y-E2-AMPLIA Pilego\01_Planos\0.GENERALES\1430-PWH-GRL-DWG-021-Planta EL+86.65 - Rev. D.dwg
 Date: Nov 30, 2017, 10:57am Print by: king



PLANTA EL. +86.65
 ESC. 1:250

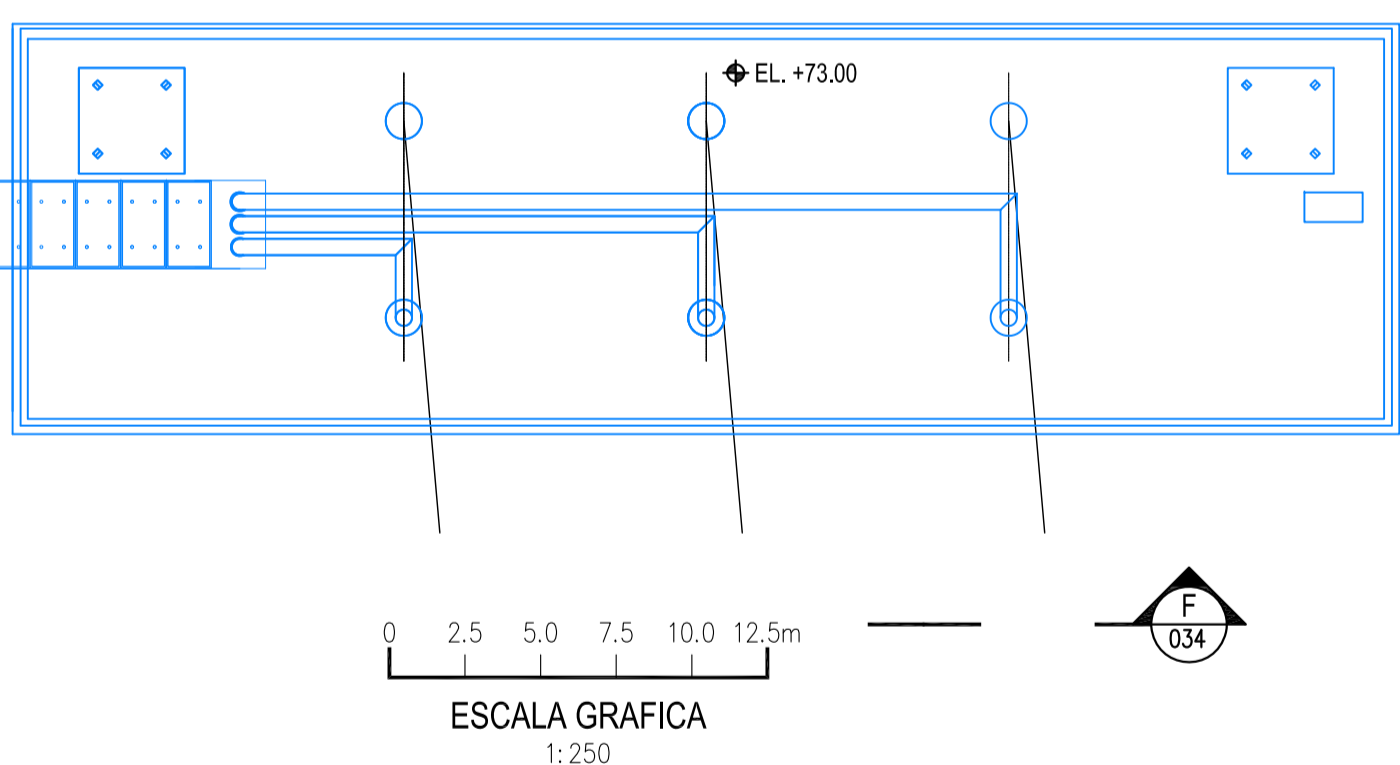


PLANO DE UBICACION

PLANOS RELACIONADOS

- # 1430-PWH-GRL-DWG-021 CASA DE MAQUINAS-PLANTA EL. +86.65 - LAYOUT
- # 1430-PWH-GRL-DWG-022 CASA DE MAQUINAS-PLANTA EL. +82.00 Y +77.00 - LAYOUT
- # 1430-PWH-GRL-DWG-023 CASA DE MAQUINAS-PLANTA EL. +72.00 - LAYOUT
- # 1430-PWH-GRL-DWG-024 CASA DE MAQUINAS-PLANTA EL. +65.50 - LAYOUT
- # 1430-PWH-GRL-DWG-025 CASA DE MAQUINAS-PLANTA EL. +66.50 - LAYOUT
- # 1430-PWH-GRL-DWG-026 CASA DE MAQUINAS-PLANTA EL. +49.00 - LAYOUT
- # 1430-PWH-GRL-DWG-027 CASA DE MAQUINAS-PLANTA EL. +44.55, +33.17 Y +31.00 - LAYOUT
- # 1430-PWH-GRL-DWG-029 CASA DE MAQUINAS-CORTE A-A
- # 1430-PWH-GRL-DWG-030 CASA DE MAQUINAS-CORTE B-B
- # 1430-PWH-GRL-DWG-031 CASA DE MAQUINAS-CORTE C-C
- # 1430-PWH-GRL-DWG-032 CASA DE MAQUINAS-CORTE D-D
- # 1430-PWH-GRL-DWG-033 CASA DE MAQUINAS-CORTE E-E
- # 1430-PWH-GRL-DWG-034 CASA DE MAQUINAS-CORTE F-F
- # 1430-PWH-GRL-DWG-035 CASA DE MAQUINAS-CORTE G-G

PLANOS NO INCLUIDOS DENTRO DE LA DOCUMENTACION DE PLEGIOS Y-E2-AMPLIA



FECHA	REV.	DESCRIPCION	REVISO	APROBO
11/17	A	REVISION GENERAL	O.F.R.	J.C.P.
07-17	B	REVISION GENERAL	O.F.R.	J.C.P.
12-16	B	REVISION GENERAL	O.F.R.	J.C.P.
09-16	A	EMITIDO PARA APROBACION	O.F.R.	J.C.P.

Consortio MWH-ADE-ELC	ENTIDAD BINACIONAL YACYRETA	
	AMPLIACION DE LA CENTRAL HIDROELÉCTRICA YACYRETÁ EN LA M.I. DEL BRAZO AÑA CUÁ PROYECTO EJECUTIVO	
	CASA DE MÁQUINAS PLANTA EL. +86.65 LAYOUT	
ESCALA INDICADAS HOJA: 1 DE 1	PLANO N° 1430-PWH-GRL-DWG-021	REVISION D

Este documento es de uso exclusivo de la Entidad Binacional YACYRETÁ y no podrá ser reproducido o publicado sin una autorización escrita.