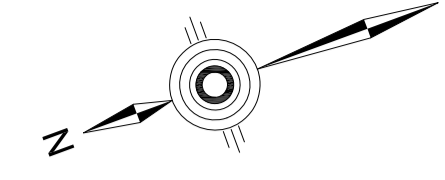
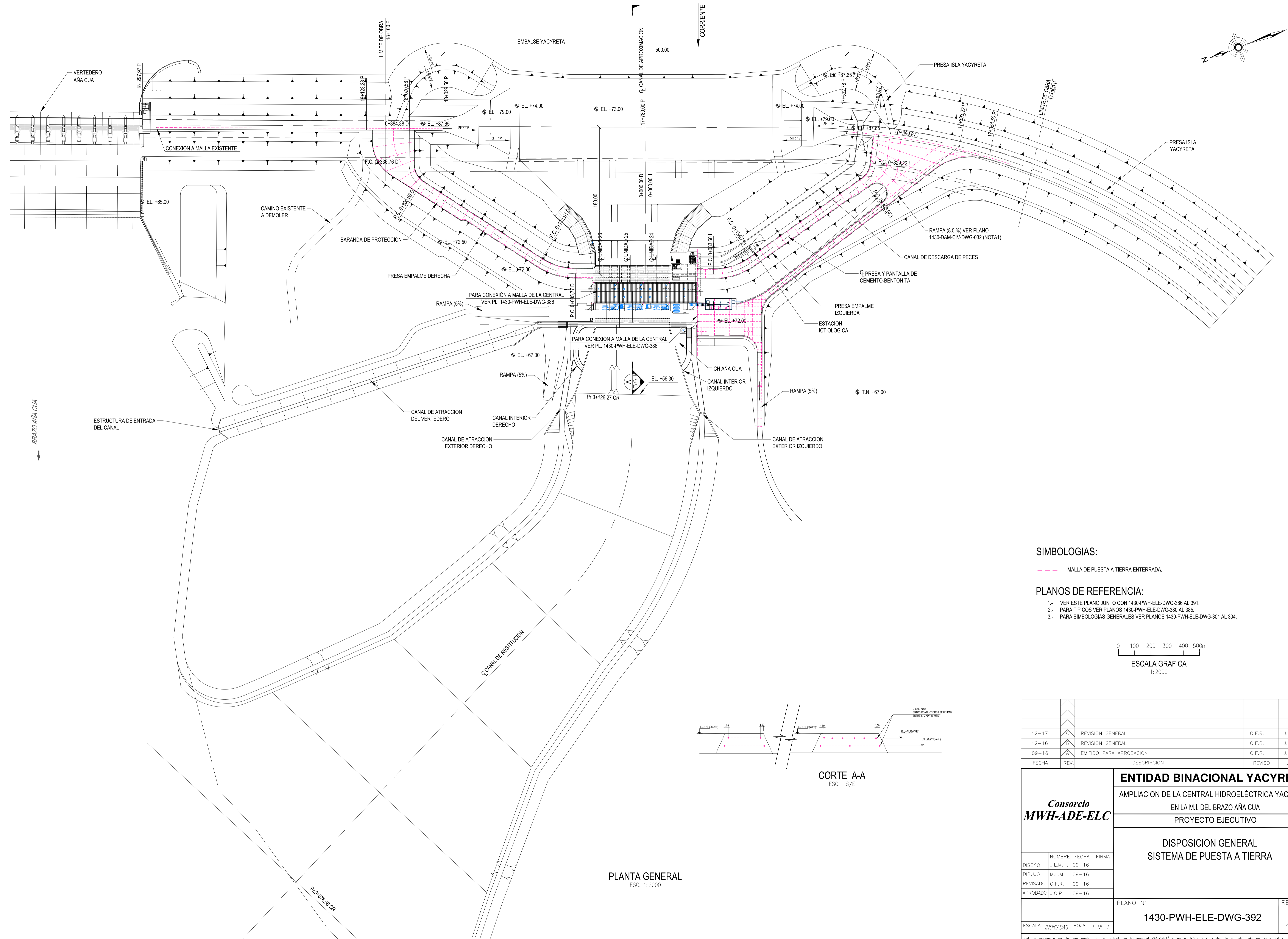


Location: X:\1000 - CONTRATOS\1254 - EBY-NUOVA-CENTRAL_YAC-AR_PV\2017 Servicios durante la Licitación\1c - Circulares - Respuestas Olerías\Consultas Y-E\01_Trabajos Electromecánica\01_Planos\1430-PWH-ELE-DWG-392 - Disposición General-Rev. C.dwg
 Date: Dec 12, 2017, 3:14pm Print by: king

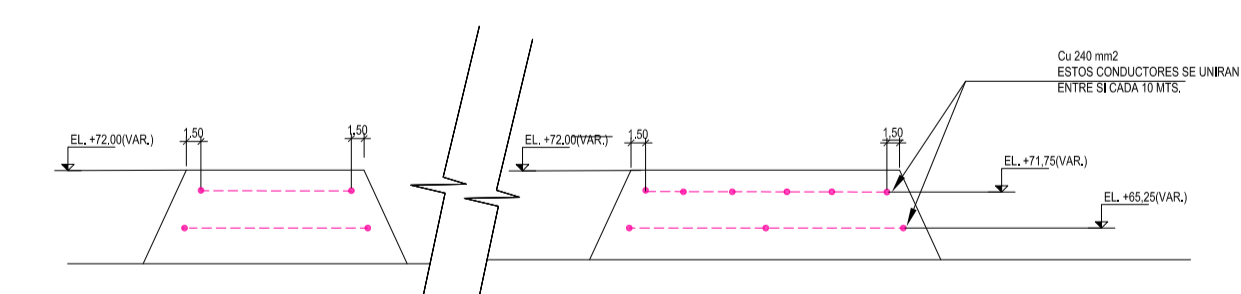
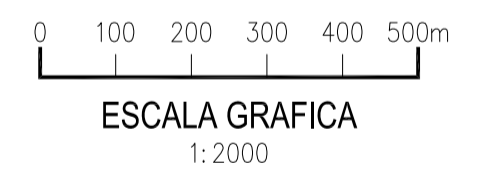


SIMBOLOGIAS:

--- MALLA DE PUESTA A TIERRA ENTERRADA.

PLANOS DE REFERENCIA:

- 1.- VER ESTE PLANO JUNTO CON 1430-PWH-ELE-DWG-386 AL 391.
- 2.- PARA TÍPICOS VER PLANOS 1430-PWH-ELE-DWG-380 AL 385.
- 3.- PARA SIMBOLOGIAS GENERALES VER PLANOS 1430-PWH-ELE-DWG-301 AL 304.



CORTE A-A
ESC. S/E

PLANTA GENERAL
ESC. 1:2000

12-17	REVISION GENERAL	O.F.R.	J.C.P.		
12-16	REVISION GENERAL	O.F.R.	J.C.P.		
09-16	EMITIDO PARA APROBACION	O.F.R.	J.C.P.		
FECHA	REV.	DESCRIPCION	REVISO	APROBO	
Consortio MWH-ADE-ELC			ENTIDAD BINACIONAL YACYRETA AMPLIACION DE LA CENTRAL HIDROELÉCTRICA YACYRETÁ EN LA M.I. DEL BRAZO AÑA CUÁ PROYECTO EJECUTIVO		
			DISPOSICION GENERAL SISTEMA DE PUESTA A TIERRA		
DISEÑO	NOMBRE	FECHA	FIRMA		
DIBUJO	M.L.M.	09-16			
REVISADO	O.F.R.	09-16			
APROBADO	J.C.P.	09-16			
ESCALA INDICADAS			HOJA: 1 DE 1	PLANO N° 1430-PWH-ELE-DWG-392	
				REVISION C	

Este documento es de uso exclusivo de la Entidad Binacional YACYRETA y no podrá ser reproducido o publicado sin una autorización escrita.